

# Turmbergschule Weingarten

Gemeinschaftsschule

**Schulstraße 2, 76356 Weingarten (Baden)**

Telefon: (07244) 70 63 86 + 70 64 98 ✦ Fax: (07244) 70 63 87

E-Mail: [poststelle@turmbergschule-weingarten.schule.bwl.de](mailto:poststelle@turmbergschule-weingarten.schule.bwl.de)

Internet: [www.tbs-wgt.de](http://www.tbs-wgt.de)



Turmbergschule Weingarten, Schulstr. 2, 76356 Weingarten (Baden)

Weingarten, den 02.10.2022

## **Primarstufe nimmt an der Leseförderung BISS-Transfer teil**

Liebe Eltern, liebe Erziehungsberechtigte,

heute möchte ich Sie über das neue Leseförderkonzept informieren, das seit diesem Schuljahr in der Primarstufe der Turmbergschule verankert ist.

Die Turmbergschule nimmt als eine von vielen Schulen aus insgesamt 15 Bundesländern an dem länderübergreifenden Lesekonzept des BISS-Transfers teil. Vorausgegangen ist neben vielen Untersuchungen, Auswertungen von Diagnosen und Forschungen eine erste Pilotphase. Nun startet es in die zweite Phase, an der insgesamt über 400 Grundschulen aus Baden-Württemberg teilnehmen.

Nachdem die letzten zwei Schuljahr stark durch Corona und Homeschooling geprägt waren, haben wir festgestellt, dass insbesondere die Lesekompetenz hierunter stark gelitten hat. Auch zahlreiche Diagnosen, die wir durchgeführt haben, bestätigten uns dies. Um dem schnell entgegenzuwirken haben wir uns entschlossen, das neue Lesekonzept als verbindliches Element von Klasse 1-4 in unserem Schulcurriculum einzuführen.

Ansprechpartnerin für die Klassen 1 und 2 ist Pia Flügler ([fluegler@tbs-wgt.de](mailto:fluegler@tbs-wgt.de)) und für die Klassen 3 und 4 Johanna Jurecka ([Jurecka@tbs-wgt.de](mailto:Jurecka@tbs-wgt.de)).

In verschiedenen Konferenzen haben wir das Konzept den Kollegen vorgestellt, an Informationsveranstaltungen teilgenommen und nun von Klasse 1-4 festgelegt, wie wir das Konzept an unserer Schule zunächst bis zu den Herbstferien einführen und festigen werden. Insgesamt ist das Konzept in vier Quartale unterteilt.

Verschiedene Lesestrategien werden hier, je nach Altersstufe, eingeübt und trainiert. Wie dies genau in der Klassenstufe Ihres Kindes umgesetzt wird, erfahren Sie auf unserer Homepage.

Weitere Informationen finden Sie außerdem unter:






[Kultusministerium - 2022-09-21 Kick-Off für BiSS-Transfer \(km-bw.de\)](https://www.km-bw.de/2022/09/21/kick-off-fuer-biss-transfer)

Mit freundlichen Grüßen

Birgit König

# Tabellarische Übersicht zu den BiSS- Transfer Lesestrategien

Q = Quartal. Q1 = bis Herbstferien, Q2 = bis Weihnachtsferien, Q3 = bis Osterferien, Q4 = bis Sommer

			Kl.1	Kl.2	Kl.3	Kl.4
Vor dem Lesen		Vorwissen aktivieren: Bilder und Überschriften anschauen, Vermutungen zum Textinhalt anstellen (auch beim Vorlesen) <b>Denke über die Bilder, die Überschrift und das Thema nach.</b>	Q2			
		Sich einen Überblick verschaffen: Überschrift, Hervorhebungen, Schrift, Abschnitte, Textsorte <b>Nimm den Text unter die Lupe.</b>		Q2		
Während des Lesens bzw. nach dem 1. und 2. Lesen		<b>Welche Wörter verstehst du nicht?</b>  <b>Finde heraus, was sie bedeuten.</b>	Q3			
		<b>Stelle passende W-Fragen und beantworte sie.</b> (z.B. Wer? Wo? Wann? Was? Wie? Warum?)		Q4		
		<b>Markiere wichtige Wörter (Schlüsselwörter).</b> <b>Achte darauf nicht zu viel zu markieren.</b>			Q2	
		Texte in Abschnitte gliedern: <b>Unterteile den Text in sinnvolle Abschnitte.</b>			Q3	
		Inhalte eines Abschnittes in einem Satz zusammenfassen: <b>Schreibe zu jedem Abschnitt einen Satz oder eine Überschrift.</b>				Q2
Nach dem letzten Lesen		Inhalte grafisch darstellen: <b>Male ein Bild, das den Inhalt des Textes wiedergibt.</b>  (z.B. Bild, Mindmap, Weg als „roter Faden“, Skizze, Tabelle, Diagramm)	Q4			
		Inhalt zusammenfassen und wiedergeben: <b>Fasse den Textinhalt so zusammen, dass du ihn präsentieren kannst.</b>			Q4	